

Grenoble Alpes Congrès

22 et 23 mars 2019

GRENOBLE - ALPES
METROPOLE

S
e
r
b
e

R
i
o
u

PROGRAMME

JOURNÉES SCIENTIFIQUES DES MANIPULATEURS

Hier, Aujourd'hui, **DEMAIN...**

60

1959 - 2019



afppe

ASSOCIATION FRANÇAISE
DU PERSONNEL PARAMÉDICAL
D'ÉLECTRORADIOLOGIE



NUMERO
D'ENREGISTREMENT
FORMATION
11 92 156 26 92



Renseignements et inscriptions www.new.afppe.com



Vendredi 22 mars – Matin Salle Dauphine



8h – 8h45 : Accueil des participants

8h45 – 9h15 : Ouverture des Journées Scientifiques de Grenoble 2019

WELCOME!

« HIER, AUJOURD’HUI, DEMAIN »

Modératrices : Laetitia Joé, Neige Matera

9h15 – 9h35 : **Rétrospective Scanner**

Eddy Rouag, CT Zone Clinical Leader GE, France



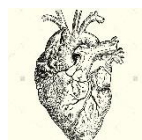
9h35 – 9h55 : **L’IRM à travers les âges**

Fatima Arthaud, MER Clinique du Mail, Grenoble



9h55 – 10h15 : **La Coronographie, hier, aujourd’hui, demain**

Brice Raul, Myriam Pellet, MER GHM Grenoble



10h15 – 10h20 : **Temps** 

10h20 – 10h50 : Pause-café



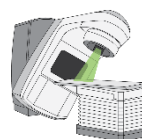
10h50 – 11h10 : **Evolution de la thrombectomie**

Paulin Giraud, MER APHM La Timone



11h10 – 11h30 : **La radiothérapie... une histoire sans fin !**

Philippe Le Tallec, CDS Radiothérapie, Centre Henri Becquerel, Rouen



11h30 – 11h50 : **Présentation de la Session Recherche des JS**

Fabien Salesses, Responsable Commission Recherche AFPPE



11h50 – 12h10 : **TEP/TDM hier et aujourd’hui : l’évolution vue par les MER**

Martin Pappon, MER MN Lausanne

12h10 – 12h20 : **Temps** 

12h20 – 13h20 : Repas

13h20 – 13h50 : Café servi sur l’espace technique



PERSONNES CONCERNÉES :

Manipulateurs, Etudiants
Manipulateurs, Cadres de
Santé exerçant en secteur
public ou privé

OBJECTIFS :

Actualiser et approfondir ses
connaissances
professionnelles, s’informer
sur les évolutions récentes de
la profession

MOYENS PEDAGOGIQUES :

Interventions de
professionnels sous forme de
présentations avec supports
informatiques PowerPoint et
temps dédié aux
questions/réponses

TRACABILITE ET EVALUATION :

Badgeage réalisé en début et
fin de séance. Une évaluation
de la satisfaction des
personnes formées sera
réalisée en fin de session via
une application dédiée aux JS

TARIFS ET INSCRIPTIONS :

Adhérents AFPPE : 290 €

Non adhérents : 340 €

Etudiants adhérents : Gratuit

<http://new.afppe.com/>

RESPONSABLE PEDAGOGIQUE :

François Olliaro, Cadre
d’Imagerie Groupe du Mail,
Grenoble

francois.olliaro@gmail.com

N° D’ENREGISTREMENT FORMATION :

11 92 156 26 92



Vendredi 22 mars – Après-Midi, Salle Dauphine



« LES DERNIERES EVOLUTIONS »

Modérateurs : Pierre Chapuis, Christine Pyper

13h50 – 14h10 : **Transmission de l'information aux patient recevant une irathérapie oncologique**

Céline Gras, Julia Couvee, MER MN CHU Grenoble Alpes



14h10 – 14h30 : **Retour d'expérience sur la télé-radiologie**

Charles Canton, Céline Vial MER CH La Mure



14h30 – 14h50 : **La nécessité d'utilisation des jupettes plombées en radioprotection**

Claire Delagoutte, Lydie Da Costa, Etudiantes MER IFMEM Echirolles



14h50 – 15h10 : **Cryoneurolyse en Algoradiologie**

Marion Zanolla, Joris Maujean, MER Neuroradio CHU Grenoble Alpes



15h10 – 15h30 : **Les évolutions de la pelvimétrie**

Elodie Tessaro, CDS Imagerie CH Voiron, Paul Durris, MER CH Voiron



15h30 – 16h00 : Pause-café



16h00 – 16h30 : **Evolutions règlementaires du CSP : conséquences sur le terrain ?**

Catherine Machacek, Chargée d'affaires ASN



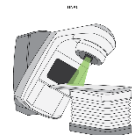
16h30 – 16h50 : **Accompagnement et formation au service de l'amélioration continue**

Cédric Pasquier, Manager Application IRM et Post-traitement



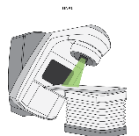
16h50 – 17h10 : **Doses délivrées par l'imagerie MV-CT en radiothérapie hélicoïdale**

Samy Kefs, MER Radiothérapie CHU Grenoble Alpes



17h10 – 17h30 : **Quel est l'impact de l'IA sur la prise en charge médicale en radiothérapie ?**

Alexandre ASRI, **Lauréat du Prix Serges Mourgues 2018**



17h30 – 17h50 : **La résonance énergétique par stimulation cutanée en imagerie**

Céline Lemaire, MER Centre Henri Becquerel



Samedi 23 mars – Matin Salle Dauphine



« PÊLE-MÊLE »

Modérateurs : Pascal Durand, Alexia Macrez

8h40 – 9h00 : **La prise en charge des troubles cognitifs majeurs en imagerie**

Lucie Legendre, Julie Marani, Etudiantes MER IFMEM Echirrolles



9h00 – 9h20 : **Radiothérapie interne vectorisée des tumeurs neuroendocrines, Traitement par Lutathéra®**

Judith Gandon, MER CHU Poitiers



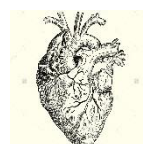
9h20 – 9h40 : **L'impact de l'environnement lumineux sur l'anxiété en IRM**

Lucy Santangeli, Etudiante MER DTS Valence



9h40 – 10h00 : **Cardiomyopathie congénitale en TDM**

Hélène Aguiar, Benjamin Thiriat, MER CHRU Nancy



10h00 – 10h20 : **La gratitude et ses effets sur le bien-être du MER**

Tiffany Foriel, Etudiante MER DTS Valence



10h20 – 11h00 : Pause-café



11h00 – 11h20 : **Optimisation des paramètres d'acquisition à l'EOS**

Guillaume Bertin, Emilie Le Mouton, Thibaud Geslin, MER CHU Rouen



11h20 – 11h30 : **Temps** *afppe*

11h30 – 11h50 : **Angioscanners thoraciques, tout l'art du MER !**

Alfredo Cantarina, MER CHU Bicêtre



11h50 – 12h10 : **J'ose l'hypnose**

Adeline Notin, Manon Julien, MER APHM La Timone



12h10 – 12h30 : **Contrôle qualité pour la tomosynthèse en mammographie : des MER aident les médecins**

David Gaudin, Xavier Galus, MER Institut de cancérologie de Lorraine

12h20 – 13h30 : Repas et 13h30 – 14h : Café servi sur l'espace technique





**Samedi 23 mars – Après-midi
Salle Dauphine**



« AU DELA DE L'IMAGERIE TRADITIONNELLE »

Modératrices : Marion Coquand-Gandit, Delphine De Dianous

14h00 – 14h20 : **IRM Equine**

Nolwenn Ruello, MER Ecole Nationale Vétérinaire de Lyon



14h20 – 14h40 : **Le MER en radiologie interventionnelle aide opératoire**

Joris Maujean, MER Neuroradio CHU Grenoble Alpes



14h40 – 15h00 : **Le Protocole MAKO au scanner**

Amèle Chalabi, Nicolas Orlando, Camille Dolias, MER CHU Grenoble



15h00 – 15h05 : **Temps** *afppe*

15h05 – 15h25 : **Effet des SMS sur les EEG**

Jean-Marc Sadrin, MER Le cercle du sommeil



15h25 – 15h45 : **La place du MER dans le diagnostic échographique**

Zouhair EN NAKHLA, MER Aix-en-Provence



15h45 – 16h10 : Pause-café



16h10 – 16h30 : **IRMf et MEG : des outils d'imagerie fonctionnelle pour l'étude du cerveau**

Lilia Langar, MER Clinattec, CHU Grenoble Alpes




16h30 – 16h50 : **La Protection du MER en IRM**

Damien Bourret, Mouni Amrane, MER CHU Grenoble Alpes



16h50 – 17h00 : **Présentation des 61èmes Journées Scientifiques (2020)**

17h00 – 17h30 : **Remise des prix et clôture des 60èmes Journées Scientifiques**





Samedi 23 mars – Matin Salle Bayard



SESSION RECHERCHE

Modérateurs : Fabien Salesses, Lilia Langar

9h00 – 9h20 : **L'enseignement des incidences radiologiques : quelles perspectives pour l'apprentissage par simulation ?**

Marion Coquand-Gandit, CDS Formatrice, IFMEM Echirolles

9h20 – 9h40 : **ECTOPIC : Exposition du Cristallin en Tomodensitométrie Pédiatrique du Crane**

Tom Skladanek, Marie Eresue-Bony, MER CHU Bordeaux

9h40 – 10h00 : **Projet de recherche en radiothérapie : étude pilote évaluant une méthode d'installation pour la stéréotaxie pulmonaire sous Linac**

Sophie Boisbouvier, MER, Marie-Claude Biston, physicienne en Radiothérapie Centre Léon Bérard, Lyon

10h00 – 10h15 : **Temps** 

10h15 – 10h50 : Pause café



10h50 – 11h10 : **VERTIM : étude pilote sur l'influence de l'intégration d'images de nature, selon différentes approches esthétiques, dans une salle d'attente d'imagerie sur l'anxiété éprouvée par les patients**

Marie-Pierre Loiseau-Audirac, CDS Imagerie CHU Bordeaux

11h10 – 11h30 : **Mise en œuvre d'une étude clinique portant sur l'évaluation d'une nouvelle stratégie de préparation des pharmaceutiques**

Rachel Grignon, MER ; Nicolas Veran, Technicien d'études cliniques, CHRU Nancy

11h30 – 11h50 : **Hôpital 3D : « Construction et validation d'un outils d'aide à la décision permettant la prise en compte des principes de la responsabilité sociétale à l'hôpital pour un développement durable »**

Sabine Mallard, CDS CHU Bordeaux

11h50 – 12h30 : **Table Ronde recherche**

12h30 – 13h30 : Repas



13h30 – 14h00 : Café servi sur l'espace technique



22 et 23 mars 2019
Salles Annexes



PROGRAMME DES ATELIERS

Atelier : De la communication thérapeutique à l'hypnose

Atelier : Apprendre en s'amusant : Comment s'assurer de la meilleure prise en charge des patients au scanner grâce aux nouvelles technologies ? GE

Atelier Gestes d'urgence

Atelier « Je découvre l'échographie » : initiation à l'échographie faite par les MER, Canon

Atelier « Je pratique l'échographie ou prépare mon DIUE », réalisé par les MER (Vasculaire, Abdomino-Pelvien, ostéoarticulaire), Canon

Atelier Navigation et simulation des gestes percutanés avec IMACTIS CT-Navigation

Atelier Introduction pratique à la Thrombectomie sur simulateur avec STRYKER

Atelier Les innovations Thalès & Trixell au service de la radiologie

A la découverte de l'échographie, GE

Pour plus d'informations et pour vous inscrire :

**Vous pouvez télécharger l'application des Journées Scientifiques
tapez « afppe » sur les stores d'Apple ou Android**

INSCRIPTIONS OBLIGATOIRES